


wacom® Intuos Pro Paper Edition

GYORS SEGÉDLET



1. lépés



2. lépés

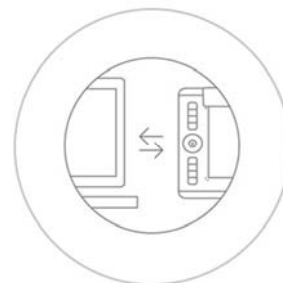


3. lépés

1. lépés: csatlakoztassa számítógépét és a táblát az USB kábel segítségével.
2. lépés: töltsse le és telepítse a driver-t a következő linkről
<http://www.wacom.com/en-de/getting-started/wacom-intuos-pro>
3. lépés: indítsa újra számítógépét, majd kövesse a képernyőn megjelenő utasításokat



4. lépés

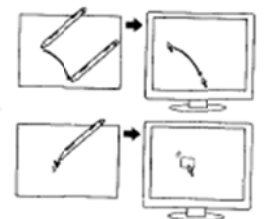


5. lépés

4. lépés: futtassa a Wacom InkSpace alkalmazást. Amennyiben nem telepítette még, innen letöltheti:
<http://www.wacom.com/en-de/getting-started/wacom-intuos-pro>
5. lépés: a Wacom InkSpace App beállításához kövesse a képernyőn megjelenő utasításokat.

Toll használata az Intuos Pro-val

A kurzor használatához mozgassa óvatosan a tollat a tableten, anélkül, hogy a kijelzőhöz érne.



A kijelöléshez érintse meg egyszer a felületet a toll hegyével.

Multifunkciós érintés Intuos-zal



Navigáció: érintse meg az egyik ujjával a kijelzőt a kurzor mozgatásához. A dupla érintés dupla kattintásnak felel meg.



Kijelölés: kijelöléshez érintse meg az egyik ujjával a kijelzőt, majd emelje fel az ujját.



Nagyítás: érintse meg a táblát két ujjával, majd távolítsa őket ellentétes irányba.
Kicsinyítés: érintse meg a táblát két ujjával, majd közelítse őket egymás felé.



Forgatás: érintse meg a táblát két ujjával, majd mozgassa őket az óramutató járásával megegyező vagy ellentétes irányba.

Fontos információk

- Rendszerkövetelmények: USB Port, Microsoft Windows 7 vagy újabb, MAC OS 10.10 vagy annál újabb verzió.
- Regisztrálja termékét a www.wacom.eu/register oldalon.
- A *használati kézikönyv* az installálásakor letölthető. Ez tartalmazza – többek között – a tablet használatához és testre szabásához szükséges információkat, a tollhegy cseréjének leírását, egyéb tippeket és trükköket, valamint egy hibaelhárítási útmutatót.

Fokozza kreativitását az Intuos Pro egyéb kiegészítőivel

Az Intuos Pro kiegészítők tartalmazzák a tollakat és a tollhegyeket a kreatívabb munka érdekében.

Technikai segítségnyújtás

- Technikai segítségnyújtás: hétfőtől péntekig 9.00 és 18.00 óra között érhető el (közép-európai idő szerint).
- technikai segítségnyújtás: +36 1 392 0700, support@trans-europe.hu
- honlap: www.wacominfo.hu